


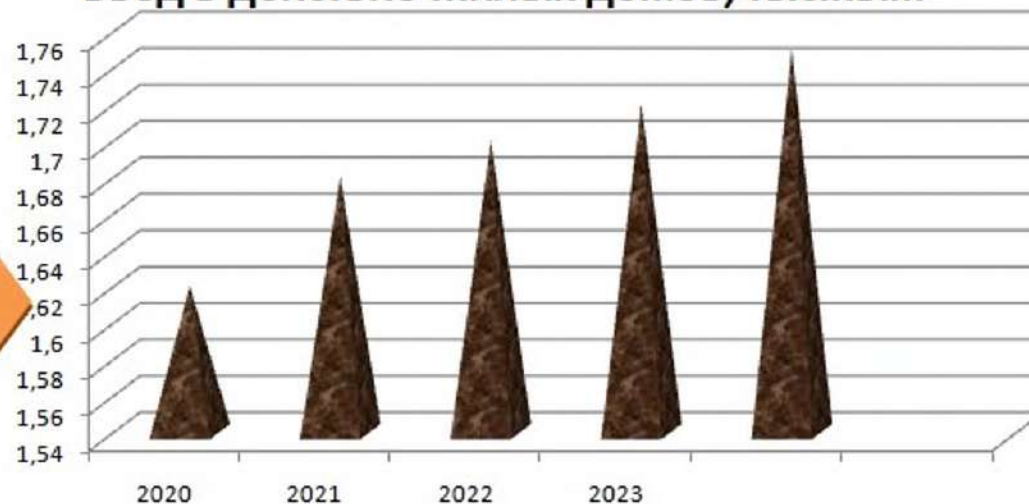
### Валовой муниципальный продукт, млн.руб.



В общем объеме производимых на территории района товаров, работ и услуг более 80% приходится на долю агропромышленного комплекса



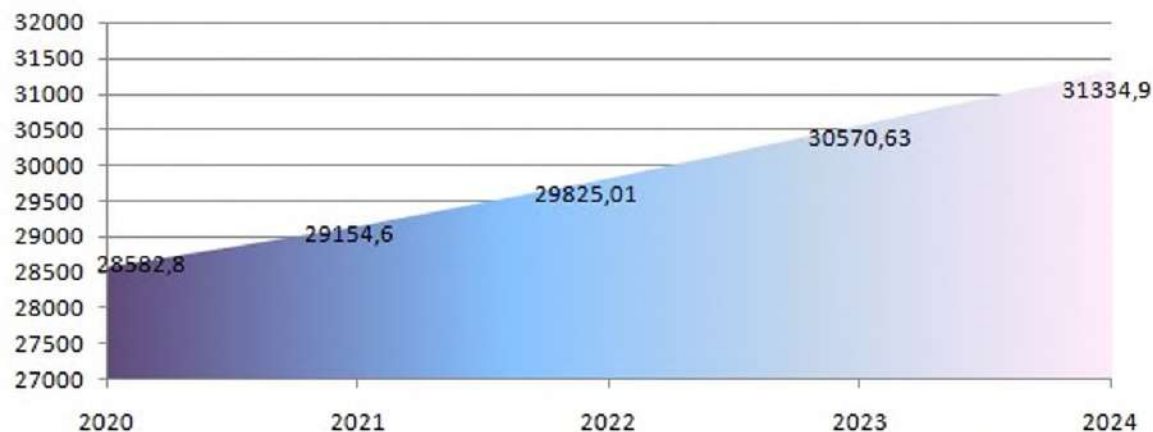
### Ввод в действие жилых домов, тыс.кв.м



В прогнозном периоде планируется увеличить показатель на 17% с ежегодным приростом до 3%



### Среднемесячная заработная плата, рублей

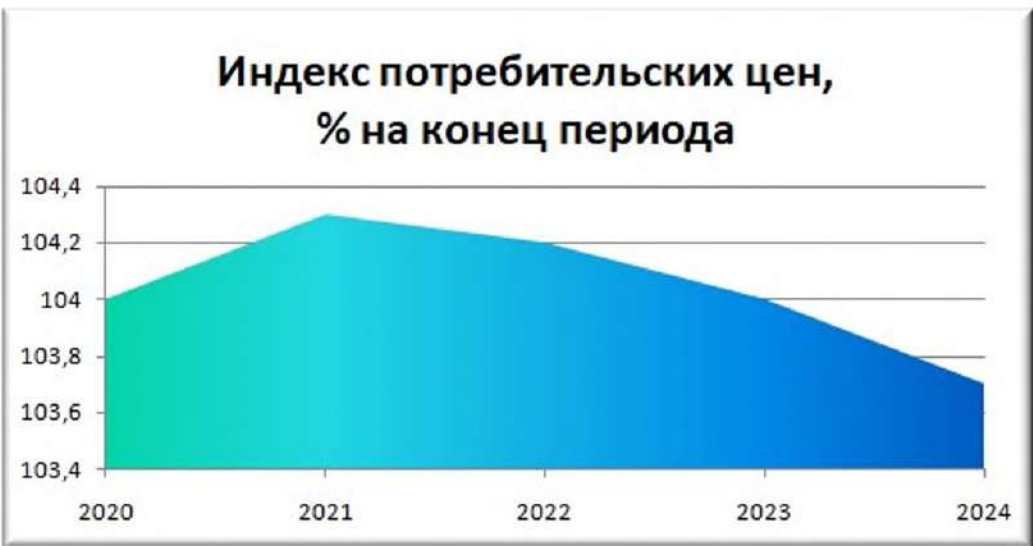


Реальный размер изменений средней начисленной заработной платы (с учетом инфляции) в 2022 г. по оценке составит 102,3%, в прогнозируемом периоде достигнет уровня 106,2%

В 2022-2024 годах прогнозируется сохранение сводного индекса потребительских цен за счет роста предложения товаров и услуг российских производителей



### Индекс потребительских цен, % на конец периода





Основные показатели развития экономики Арзгирского муниципального района Ставропольского края на период 2022-2024 гг.



Показатели	2020 г. отчет	2021 г. оценка	2022 г. прогноз	2023 г. прогноз	2024 г. прогноз
1	5	6	7		
Численность населения (среднегодовая), тыс. чел	24,26	24,18	24,15	24,20	24,30
Коэффициент естественного прироста населения, на тыс. человек населения	0,21	0,19	0,25	0,35	0,40
Коэффициент механического прироста, тыс. человек	-0,05	-0,03	-0,02	-0,02	-0,01
Объем отгруженных товаров собственного производства, выполненных работ и услуг собственными силами по промышленным видам деятельности, млн. руб.	127,8	131,85	136,35	140,29	144,33
Объем продукции сельского хозяйства, млн. руб.	4241,02	4262,22	4338,94	4387,01	4509,81
Объем работ, выполненных по виду экономической деятельности "Строительство", млн. руб.	95,7	98,8	104	109,3	115,1
Ввод в действие жилых домов, тыс. кв. м. в общей площади	1,62	1,68	1,7	1,72	1,75
Оборот розничной торговли, общественного питания и платных услуг населению, млн. руб. (в ценах соответствующих лет)	1270,4	1356,74	1424,14	1464,99	1507,01
Число субъектов малого и среднего предпринимательства, единиц	986	1000	1030	1050	1050
Оборот малых и средних предприятий, млн.руб.	860,0	1050,0	1150,0	1170,0	1170,0
Инвестиции в основной капитал, млн. руб. (в ценах соответствующих лет)	523(!)	575(!)	500	520	520
Ввод в действие основных фондов, млн. руб. (в ценах соответствующих лет)	300,00	350,00	400,00	450,00	450,00
Доходы консолидированного бюджета <u>Арзгирского</u> муниципального района, млн. руб.	1007,4	1048,9	1259,9	1063,09	1074,9
Расходы консолидированного бюджета <u>Арзгирского</u> муниципального района, млн. руб.	1058,9	1048,9	1259,9	1063,09	1074,9
Дефицит(-), профицит(+) <u> консолидированного бюджета</u> , млн.руб.	-51,5	0,00	0,00	0,00	0,00
Денежные доходы населения, млн. руб.	1 873,7	1 892,45	1 921,53	1920,15	1920,15
Среднедушевые денежные доходы, руб. в месяц	6334,35	6397,75	6483,0	6500,0	6500,0
Численность населения с денежными доходами ниже величины прожиточного минимума, % от общей численности населения	42,00	35,00	33,00	30,0	30,0
Прожиточный минимум, рублей	9414,0	10081,0	10755,0	11400,0	11950,0
Расходы населения, млн.руб.	1868,70	1887,45	1914,53	1910,15	1910,15
Превышение доходов над расходами (+), или расходов над доходами (-), млн.руб.	5,0	5,0	7,0	10,0	10,0
Уровень зарегистрированной безработицы (на конец года), %	8	3,5	3,4	3,2	3,0

